

BẢNG CÂN ĐỐI KẾ TOÁN

Quý 1 năm 2014

Tại ngày 31 tháng 03 năm 2014

Đơn vị tính: VND

Chỉ tiêu	Mã số	Thuyết minh	Số cuối quý	Số đầu năm
1	2	3	4	5
A. TÀI SẢN NGẮN HẠN (100=110+120+130+140+150)	100		57,036,953,699	53,194,222,130
I. TIỀN VÀ CÁC KHOẢN TƯƠNG ĐƯƠNG TIỀN	110		20,773,523,035	21,759,478,183
1. Tiền	111	V.01	18,467,377,841	11,250,535,009
2. Các khoản tương đương tiền	112		2,306,145,194	10,508,943,174
II. CÁC KHOẢN ĐẦU TƯ TÀI CHÍNH NGẮN HẠN	120	V.02		
1. Đầu tư ngắn hạn	121			
2. Dự phòng giảm giá đầu tư ngắn hạn (*) (2)	129			
III. CÁC KHOẢN PHẢI THU NGẮN HẠN	130		21,341,355,959	20,038,943,851
1. Phải thu của khách hàng	131		18,921,490,943	19,414,569,042
2. Trả trước cho người bán	132		864,575,574	571,642,473
3. Phải thu theo tiến độ kế hoạch hợp đồng xây dựng	134			
4. Các khoản phải thu khác	135	V.03	3,036,414,441	1,533,857,335
5. Dự phòng phải thu ngắn hạn khó đòi (*)	139		(1,481,124,999)	(1,481,124,999)
IV. HÀNG TỒN KHO	140		10,337,330,439	7,346,731,857
1. Hàng tồn kho	141	V.04	10,337,330,439	7,346,731,857
2. Dự phòng giảm giá hàng tồn kho (*)	149			
V. TÀI SẢN NGẮN HẠN KHÁC	150		4,584,744,266	4,049,068,239
1. Chi phí trả trước ngắn hạn	151		1,669,876,175	1,506,131,325
2. Thuế GTGT được khấu trừ	152		1,389,797,808	1,399,316,652
3. Thuế và các khoản khác phải thu Nhà nước	154	V.05	45,675,316	
5. Tài sản ngắn hạn khác	158		1,479,394,967	1,143,620,262
B. TÀI SẢN DÀI HẠN (200=210+220+240+250+260)	200		49,964,083,047	47,025,389,745
I. CÁC KHOẢN PHẢI THU DÀI HẠN	210			
1. Phải thu dài hạn của khách hàng	211			
2. Phải thu dài hạn khác	218	V.07		
3. Dự phòng phải thu dài hạn khó đòi (*)	219			
II. TÀI SẢN CỐ ĐỊNH	220		49,345,458,278	46,226,534,313
1. TSCĐ hữu hình	221	V.08	44,033,475,410	45,544,778,158
- Nguyên giá	222		94,672,639,707	93,514,162,707
- Giá trị hao mòn lũy kế (*)	223		(50,639,164,297)	(47,969,384,549)
2. TSCĐ thuê tài chính	224	V.09		
- Nguyên giá	225			
- Giá trị hao mòn lũy kế (*)	226			
3. TSCĐ vô hình	227	V.10	650,833,900	665,881,711
- Nguyên giá	228		736,433,100	736,433,100
- Giá trị hao mòn lũy kế (*)	229		(85,599,200)	(70,551,389)
4. Chi phí xây dựng cơ bản dở dang	230	V.11	4,661,148,968	15,874,444
III. BẤT ĐỘNG SẢN ĐẦU TƯ	240	V.12		
- Nguyên giá	241			
- Giá trị hao mòn lũy kế	242			

Chỉ tiêu	Mã số	Thuyết minh	Số cuối quý	Số đầu năm
1	2	3	4	5
IV. CÁC KHOẢN ĐẦU TƯ TÀI CHÍNH DÀI HẠN	250			
1. Đầu tư vào công ty con	251			
2. Đầu tư vào công ty liên kết, liên doanh	252			
3. Đầu tư dài hạn khác	258	V.13		
4. Dự phòng giảm giá đầu tư tài chính dài hạn (*)	259			
V. TÀI SẢN DÀI HẠN KHÁC	260		618,624,769	798,855,432
1. Chi phí trả trước dài hạn	261	V.14	618,624,769	798,855,432
2. Tài sản thuế thu nhập hoãn lại	262	V.21		
3. Tài sản dài hạn khác	268			
TỔNG CỘNG TÀI SẢN (270=100+200)	270		107,001,036,746	100,219,611,875
A. NỢ PHẢI TRẢ (300=310+330)	300		53,624,829,122	46,883,909,098
I. NỢ NGẮN HẠN	310		34,621,760,548	31,372,712,412
1. Vay và nợ ngắn hạn	311	V.15	1,125,630,000	1,500,840,000
2. Phải trả người bán	312		11,538,213,586	12,750,712,308
3. Người mua trả tiền trước	313		416,007,524	241,353,380
4. Thuế và các khoản phải nộp Nhà nước	314	V.16	2,173,910,801	3,496,746,631
5. Phải trả người lao động	315		11,193,646,338	8,088,070,575
6. Chi phí phải trả	316	V.17	664,169,415	632,819,623
7. Phải trả theo tiến độ kế hoạch hợp đồng xây dựng	318			
8. Các khoản phải trả, phải nộp ngắn hạn khác	319	V.18	7,711,226,717	4,493,413,728
9. Dự phòng phải trả ngắn hạn	320			
11. Quỹ khen thưởng, phúc lợi	323		(201,043,833)	168,756,167
II. NỢ DÀI HẠN	330		19,003,068,574	15,511,196,686
1. Phải trả dài hạn người bán	331			
2. Phải trả dài hạn khác	333		9,000,000,000	9,300,000,000
3. Vay và nợ dài hạn	334	V.20	7,234,528,100	4,455,410,000
4. Thuế thu nhập hoãn lại phải trả	335	V.21		
5. Dự phòng trợ cấp mất việc làm	336			
6. Dự phòng phải trả dài hạn	337			
7. Doanh thu chưa thực hiện	338		2,768,540,474	1,755,786,686
8. Quỹ phát triển khoa học và công nghệ	339			
B. VỐN CHỦ SỞ HỮU (400=410+430)	400		53,376,207,624	53,335,702,777
I. VỐN CHỦ SỞ HỮU	410	V.22	53,376,207,624	53,335,702,777
1. Vốn đầu tư của chủ sở hữu	411		30,088,160,000	30,088,160,000
2. Thặng dư vốn cổ phần	412		(155,800,000)	(155,800,000)
3. Vốn khác của chủ sở hữu	413			
4. Cổ phiếu quỹ (*)	414			
5. Chênh lệch đánh giá lại tài sản	415			
6. Chênh lệch tỷ giá hối đoái	416			
7. Quỹ đầu tư phát triển	417		326,125,143	326,125,143
8. Quỹ dự phòng tài chính	418		477,082,970	477,082,970
9. Quỹ khác thuộc vốn chủ sở hữu	419			
10. Lợi nhuận chưa phân phối	420		22,640,639,511	22,600,134,664
11. Nguồn vốn đầu tư xây dựng cơ bản	421			
12. Quỹ hỗ trợ sắp xếp doanh nghiệp	422			
II. NGUỒN KINH PHÍ VÀ QUỸ KHÁC	430			
1. Nguồn kinh phí	432	V.23		
2. Nguồn kinh phí đã hình thành tscđ	433			
TỔNG CỘNG NGUỒN VỐN (440=300+400)	440		107,001,036,746	100,219,611,875

Chỉ tiêu	Mã số	Thuyết minh	Số cuối quý	Số đầu năm
1	2	3	4	5
CÁC CHỈ TIÊU NGOÀI BẢNG CÂN ĐỐI KẾ TOÁN	.			
1. Tài sản thuê ngoài	001	24		
2. Vật tư, hàng hoá giữ hộ, nhận gia công	002			
3. Hàng hoá nhận bán hộ, nhận ký gửi, ký cược	003			
4. Nợ khó đòi đã xử lý	004			68,407,668
5. Ngoại tệ các loại	005		265,772.29	333,182.80
6. Dự toán chi sự nghiệp, dự án	006			

Đà Nẵng ngày 26 tháng 4 năm 2014

NGƯỜI LẬP

KẾ TOÁN TRƯỞNG

GIÁM ĐỐC CÔNG TY





Nguyễn Thị Minh Huyền

Phan Hữu Tâm

Nguyễn Thanh Đông

BÁO CÁO KẾT QUẢ SẢN XUẤT KINH DOANH

Quý 1 năm 2014

Đơn vị tính:

Chỉ tiêu	Mã số	Thuyết minh	Quý 1		Lũy kế từ đầu năm đến cuối quý này	
			Năm nay	Năm trước	Năm nay	Năm trước
1	2	3	4	5	6	7
1. Doanh thu bán hàng và cung cấp dịch vụ	01	VI.25	58,062,642,537	38,404,413,251	58,062,642,537	38,404,413,251
2. Các khoản giảm trừ	02		1,374,052,650	29,070,000	1,374,052,650	29,070,000
+ Chiết khấu thương mại	03		1,315,722,651	27,870,000	1,315,722,651	27,870,000
+ Giảm giá	04					
+ Hàng bán bị trả lại	06		58,329,999	1,200,000	58,329,999	1,200,000
+ Thuế TTĐB, thuế XK, thuế GTGT tr/t phải nộp	07					
3. Doanh thu thuần về BH và c/c DV (10=01-02)	10		56,688,589,887	38,375,343,251	56,688,589,887	38,375,343,251
4. Giá vốn hàng bán	11	VI.27	42,556,649,167	30,886,978,151	42,556,649,167	30,886,978,151
5. Lợi nhuận gộp về BH và c/c DV (20=10-11)	20		14,131,940,720	7,488,365,100	14,131,940,720	7,488,365,100
6. Doanh thu hoạt động tài chính	21	VI.26	154,056,995	190,409,549	154,056,995	190,409,549
7. Chi phí tài chính	22	VI.28	241,574,168	166,133,355	241,574,168	166,133,355
- Trong đó: Chi phí lãi vay	23		218,831,534	166,133,355	218,831,534	166,133,355
8. Chi phí bán hàng	24		1,384,825,720	1,560,443,883	1,384,825,720	1,560,443,883
9. Chi phí quản lý doanh nghiệp	25		2,692,536,124	2,254,024,399	2,692,536,124	2,254,024,399
10. Lợi nhuận thuần từ hoạt động kinh doanh {30=20+(21-22)-(24+25)}	30		9,967,061,703	3,698,173,012	9,967,061,703	3,698,173,012
11. Thu nhập khác	31		356,864,211	86,309,680	356,864,211	86,309,680
12. Chi phí khác	32		323,415,926	34,236,880	323,415,926	34,236,880
13. Lợi nhuận khác (40=31-32)	40		33,448,285	52,072,800	33,448,285	52,072,800
14. Tổng lợi nhuận kế toán trước thuế (50=30+40)	50		10,000,509,988	3,750,245,812	10,000,509,988	3,750,245,812
15. Chi phí thuế TNDN hiện hành	51	VI.30	2,151,433,414	1,005,950,943	2,151,433,414	1,005,950,943
16. Chi phí thuế TNDN hoãn lại	52	VI.30				
- Chi phí thuế TNDN hoãn lại phải trả	52A					
- Chi phí thuế TNDN hoãn lại phải thu	52B					
17. Lợi nhuận sau thuế thu nhập doanh nghiệp (60=50-51-52)	60		7,849,076,574	2,744,294,869	7,849,076,574	2,744,294,869
18. Lãi cơ bản trên cổ phiếu	70					

NGƯỜI LẬP

KẾ TOÁN TRƯỞNG

Đà Nẵng ngày 25 tháng Năm 2014

GIÁM ĐỐC CÔNG TY





Nguyễn Thị Minh Huyền

Phan Hữu Tâm

Nguyễn Thanh Đông

BÁO CÁO LƯU CHUYỂN TIỀN TỆ QUÝ I NĂM 2014


Đơn vị tính: VND

Chi tiêu	Mã số	Năm nay	Năm trước
1	2	4	5
I. LƯU CHUYỂN TIỀN TỪ HOẠT ĐỘNG KINH DOANH	11		
1. Tiền thu bán hàng, cung cấp dịch vụ và doanh thu khác	01	57,572,534,910	35,292,007,609
2. Tiền chi trả cho người cung cấp hàng hóa và dịch vụ	02	(37,694,119,592)	(27,489,187,442)
3. Tiền chi trả cho người lao động	03	(12,851,014,573)	(7,526,148,347)
4. Tiền chi trả lãi	04	(180,165,692)	(86,779,922)
5. Tiền chi nộp thuế thu nhập doanh nghiệp	05	(3,387,989,917)	(623,851,706)
6. Tiền thu khác từ hoạt động kinh doanh	06	7,974,091,046	5,236,566,869
7. Tiền chi khác cho hoạt động sản xuất kinh doanh	07	(8,741,210,114)	(2,905,681,348)
Lưu chuyển tiền thuần từ hoạt động SX-KD	20	2,692,126,068	1,896,925,713
II. LƯU CHUYỂN TIỀN TỪ HOẠT ĐỘNG ĐẦU TƯ	12		
1. Tiền chi mua sắm, xây dựng TSCĐ và các tài sản dài hạn khác	21	(1,937,046,523)	(6,350,532,430)
2. Tiền thu thanh lý, nhượng bán TSCĐ và các TS dài hạn khác	22	330,000,000	
3. Tiền chi cho vay, mua các công cụ nợ của đơn vị khác	23	(300,000,000)	(2,000,000,000)
4. Tiền thu hồi cho vay, bán lại các công cụ nợ của đơn vị khác	24	8,502,797,980	12,000,000,000
5. Tiền chi đầu tư góp vốn vào đơn vị khác	25		
6. Tiền thu hồi đầu tư góp vốn vào đơn vị khác	26		
7. Tiền thu lãi cho vay, cổ tức và lợi nhuận được chia	27	85,769,082	88,321,175
Lưu chuyển tiền thuần từ hoạt động đầu tư	30	6,681,520,539	3,737,788,745
III. LƯU CHUYỂN TIỀN TỪ HOẠT ĐỘNG TÀI CHÍNH	13		
1. Tiền thu từ phát hành cổ phiếu, nhận vốn góp của chủ sở hữu	31		
2. Tiền chi trả vốn góp cho các CSH, mua lại c/phiếu đã p/hành	32		
3. Tiền vay ngắn hạn, dài hạn nhận được	33	2,779,118,100	4,453,700,000
4. Tiền chi trả nợ gốc vay	34	(375,210,000)	(140,810,000)
5. Tiền chi trả nợ thuê tài chính	35		
6. Cổ tức, lợi nhuận đã trả cho chủ sở hữu	36	(4,560,711,875)	(15,676,000)
Lưu chuyển tiền thuần từ hoạt động tài chính	40	(2,156,803,775)	4,297,214,000
Lưu chuyển tiền thuần trong kỳ	50	7,216,842,832	9,931,928,458
Tiền và tương đương tiền đầu kỳ	60	11,250,535,009	6,938,286,466
Ảnh hưởng của thay đổi tỷ giá hối đoái quy đổi ngoại tệ	61		
- Lãi do đánh giá chênh lệch tỷ giá	61A		
- Lỗ do đánh giá chênh lệch tỷ giá	61B		
Tiền và tương đương tiền cuối kỳ (70 = 50+60+61)	70	18,467,377,841	16,870,214,924

Đà Nẵng ngày 25 tháng 4 năm 2014

NGƯỜI LẬP

KÊ TOÁN TRƯỞNG


Nguyễn Thị Minh Huyền

Phan Hữu Tài Page 51

Nguyễn Thanh Đông

BẢN THUYẾT MINH BÁO CÁO TÀI CHÍNH Quý IV và năm 2013

I. Đặc điểm hoạt động của doanh nghiệp

1. Hình thức sở hữu vốn: Công ty cổ phần

- Các đơn vị trực thuộc:

- + Xí nghiệp sản xuất và cung ứng suất ăn
- + Xí nghiệp thương mại và dịch vụ ăn uống
- + Xí nghiệp vận chuyển Hàng không
- + Xí nghiệp dịch vụ Hàng không
- + Trung tâm dạy nghề lái xe ô tô-môtô Đà Nẵng
- + Trung tâm dạy nghề lái xe ô tô-môtô

2. Lĩnh vực kinh doanh: Dịch vụ, thương mại, vận chuyển

3. Ngành nghề kinh doanh: - Chế biến suất ăn, kinh doanh ăn uống, hàng mỹ nghệ .

- Kinh doanh vận tải hành khách bằng Taxi, ô tô
- Khai thác dịch vụ kỹ thuật thương mại hàng không
- Kinh doanh quảng cáo, đại lý bán vé MB
- Nuôi trồng thủy sản

II. Kỳ kế toán, đơn vị tiền tệ sử dụng trong kế toán

1. Kỳ kế toán năm (bắt đầu từ ngày 01/01/.... kết thúc vào ngày 31/12/....).

2. Đơn vị tiền tệ sử dụng trong kế toán là Đồng Việt Nam (VND)

III. Chuẩn mực và chế độ kế toán áp dụng

1. Chế độ kế toán áp dụng: Công ty áp dụng Chế độ kế toán doanh nghiệp Việt Nam

2. Tuyên bố về việc tuân thủ chuẩn mực kế toán và chế độ kế toán: Ban giám đốc Công ty đảm bảo đã tuân thủ đầy đủ yêu cầu của các chuẩn mực kế toán và chế độ kế toán doanh nghiệp Việt Nam hiện hành trong việc lập báo cáo tài chính

3. Hình thức kế toán áp dụng: Công ty sử dụng hình thức kế toán trên máy vi tính

IV. Các chính sách kế toán áp dụng

1. Cơ sở lập báo cáo tài chính

Báo cáo tài chính được trình bày theo nguyên tắc giá gốc.

2. Tiền và tương đương tiền

Tiền và các khoản tương đương tiền bao gồm tiền mặt, tiền gửi ngân hàng, tiền đang chuyển và các khoản đầu tư ngắn hạn có thời hạn thu hồi hoặc đáo hạn không quá 3 tháng kể từ ngày mua, dễ dàng chuyển đổi thành một lượng tiền xác định cũng như không có nhiều rủi ro trong việc chuyển đổi.

3. Hàng tồn kho

Hàng tồn kho được xác định trên cơ sở giá gốc. Giá gốc hàng tồn kho bao gồm chi phí mua, chi phí chế biến và các chi phí liên quan trực tiếp khác phát sinh để có được hàng tồn kho ở địa điểm và trạng thái hiện tại.

Giá gốc hàng tồn kho được tính theo phương pháp bình quân gia quyền và được hạch toán theo phương pháp kê khai thường xuyên.

Dự phòng giảm giá hàng tồn kho được ghi nhận khi giá gốc lớn hơn giá trị thuần có thể thực hiện được

Giá trị thuần có thể thực hiện được là giá bán ước tính của hàng tồn kho trừ chi phí ước tính để hoàn thành sản phẩm và chi phí ước tính cần thiết cho việc tiêu thụ chúng.

4. Các khoản phải thu thương mại và phải thu khác

Các khoản phải thu thương mại và các khoản phải thu khác được ghi nhận theo hóa đơn, chứng từ. Dự phòng phải thu khó đòi được lập dựa vào đánh giá về khả năng thu hồi của từng khoản nợ.

5. Tài sản cố định hữu hình

Tài sản cố định được thể hiện theo nguyên giá trừ hao mòn lũy kế. Nguyên giá tài sản cố định bao gồm toàn bộ các chi phí mà Công ty phải bỏ ra để có được tài sản cố định tính đến thời điểm đưa tài sản đó vào trạng thái sẵn sàng sử dụng. Các chi phí phát sinh sau ghi nhận ban đầu chỉ được ghi tăng nguyên giá tài sản cố định nếu các chi phí này chắc chắn làm tăng lợi ích kinh tế trong tương lai do sử dụng tài sản đó. Các chi

phí không thỏa mãn điều kiện trên được ghi nhận là chi phí trong kỳ.

Khi tài sản cố định được bán hay thanh lý, nguyên giá và khấu hao lũy kế được xóa sổ và bất kỳ khoản lãi lỗ nào phát sinh do việc thanh lý đều được tính vào thu nhập hay chi phí trong kỳ.

Tài sản cố định được khấu hao theo phương pháp đường thẳng dựa trên thời gian hữu dụng ước tính hợp với hướng dẫn tại Quyết định số 203/2009/QĐ-BTC ngày 20 tháng 10 năm 2009 của Bộ trưởng Bộ Tài chính.

Tài sản cố định trích khấu hao theo nguyên tắc tài sản cố định tăng (giảm) v tháng này thì được trích (hoặc thôi trích) khấu hao từ tháng sau.

6. Chi phí đi vay

Chi phí đi vay được vốn hóa khi có liên quan trực tiếp đến việc đầu tư xây dựng hoặc sản xuất tài sản dở dang cần có một thời gian đủ dài (trên 12 tháng) để có thể đưa vào sử dụng theo mục đích định trước hoặc bán. Các chi phí đi vay khác được ghi nhận vào chi phí trong kỳ.

Đối với các khoản vốn vay chung trong đó có sử dụng cho mục đích đầu tư xây dựng hoặc sản xuất tài sản dở dang thì chi phí đi vay vốn hóa được xác định theo tỷ lệ vốn hóa đối với chi phí lũy kế bình quân gia quyền phát sinh cho việc đầu tư xây dựng cơ bản hoặc sản xuất tài sản đó. Tỷ lệ vốn hóa được tính theo tỷ lệ lãi suất bình quân gia quyền của các khoản vay chưa trả trong kỳ, ngoại trừ các khoản vay riêng biệt phục vụ cho mục đích hình thành một tài sản cụ thể.

7. Đầu tư tài chính

Các khoản đầu tư vào chứng khoán được ghi nhận theo giá gốc.

Dự phòng giảm giá chứng khoán được lập cho từng loại chứng khoán được mua bán trên thị trường và có giá thị trường giảm so với giá đang hạch toán trên sổ sách.

Khi thanh lý một khoản đầu tư, phân chênh lệch giữa giá trị thanh lý thuần và giá trị ghi sổ được hạch toán vào thu nhập hoặc chi phí trong kỳ.

8. Chi phí trả trước

8.1. Chi phí trả trước ngắn hạn

Chi phí quảng cáo, tiền thuê mặt bằng kinh doanh, phí sử dụng tần số ... Được phân bổ theo thời gian qui định trên Hợp đồng.

Chi phí sửa chữa, công cụ dụng cụ xuất dùng,... được phân bổ trong thời gian 12 tháng.

8.2. Chi phí trả trước dài hạn

Chi phí sửa chữa, công cụ dụng cụ xuất dùng, chi phí thành lập Trung tâm dạy nghề lái xe ô tô-môtô Đà Nẵng, Huế ... được phân bổ trong thời gian từ 12 – 36 tháng.

9. Các khoản phải trả thương mại và phải trả khác

Các khoản phải trả thương mại và các khoản phải trả khác được ghi nhận theo hóa đơn, chứng từ.

10. Chi phí phải trả

Chi phí phải trả được ghi nhận dựa trên các ước tính hợp lý về số tiền phải trả cho các hàng hóa, dịch vụ đã sử dụng trong kỳ.

11. Vốn cổ phần

Vốn cổ phần ưu đãi

Cổ phiếu mua lại

Khi cổ phần trong vốn chủ sở hữu được mua lại, khoản tiền trả bao gồm cả các chi phí liên quan đến giao dịch được ghi nhận như là một thay đổi trong vốn chủ sở hữu. Các cổ phần mua lại được phân loại là các cổ phiếu ngân quỹ và được phản ánh là một khoản giảm trừ trong vốn chủ sở hữu.

Cổ tức

Các cổ tức trả cho các cổ phiếu ưu đãi phải hoàn trả được ghi nhận là một khoản nợ phải trả trên cơ sở dồn tích. Các cổ tức khác được ghi nhận là nợ phải trả trong kỳ cổ tức được công bố.

12. Thuế thu nhập doanh nghiệp

Thuế suất Thuế thu nhập doanh nghiệp bằng 25% trên lợi nhuận thu được

Công ty có dịch vụ đào tạo nghề lái xe ô tô - mô tô được hưởng ưu đãi về thuế TNDN tại điểm 3 mục II phần H và điểm 2 mục III phần H Thông tư số 130/2008/TT-BTC ngày 26/12/2008 của Bộ tài chính quy định chi tiết thi hành Luật thuế thu nhập doanh nghiệp, theo đó lĩnh vực này được áp dụng thuế suất 10% trong suốt thời gian hoạt động.

Công ty được miễn thuế thu nhập doanh nghiệp trong 2 năm và được giảm 50% cho 3 năm tiếp theo kể từ khi có thu nhập chịu thuế. Năm 2006 là năm đầu tiên Công ty chính thức hoạt động và có lãi.

Công ty được miễn thuế thu nhập doanh nghiệp từ tháng 4/2006 đến tháng 12/2007 và giảm 50% từ

tháng 1/2008 đến tháng 12/2010.

Chi phí thuế thu nhập doanh nghiệp trong năm bao gồm thuế thu nhập hiện hành và thuế thu nhập hoãn lại. Thuế thu nhập hiện hành là khoản thuế được tính dựa trên thu nhập chịu thuế trong năm với thuế suất áp dụng tại ngày kết thúc năm tài chính. Thu nhập chịu thuế chênh lệch so với lợi nhuận kế toán do điều chỉnh các khoản chênh lệch tạm thời giữa thuế và kế toán cũng như điều chỉnh các khoản thu nhập và chi phí không phải chịu thuế hay không được khấu trừ.

Thuế thu nhập hoãn lại là khoản thuế thu nhập doanh nghiệp sẽ phải nộp hoặc sẽ được hoàn lại do chênh lệch tạm thời giữa giá trị ghi sổ của tài sản và nợ phải trả cho mục đích báo cáo tài chính và các giá trị dùng cho mục đích thuế. Thuế thu nhập hoãn lại phải trả được ghi nhận cho tất cả các khoản chênh lệch tạm thời chịu thuế. Tài sản thuế thu nhập hoãn lại chỉ được ghi nhận khi chắc chắn trong tương lai sẽ có lợi nhuận tính thuế để sử dụng những chênh lệch tạm thời được khấu trừ này.

Giá trị ghi sổ của tài sản thuế thu nhập doanh nghiệp hoãn lại được xem xét lại vào ngày kết thúc năm tài chính và sẽ được ghi giảm đến mức đảm bảo chắc chắn có đủ lợi nhuận tính thuế cho phép lợi ích của một phần hoặc toàn bộ tài sản thuế thu nhập hoãn lại được sử dụng.

Tài sản thuế thu nhập hoãn lại và thuế thu nhập hoãn lại phải trả được xác định theo thuế suất dự tính sẽ áp dụng cho năm tài sản được thu hồi hay nợ phải trả được thanh toán dựa trên các mức thuế suất hiệu lực tại ngày kết thúc năm tài chính. Thuế thu nhập hoãn lại được ghi nhận trong Báo cáo kết quả hoạt động kinh doanh trừ khi liên quan đến các khoản mục được ghi thẳng vào vốn chủ sở hữu khi đó thuế thu nhập doanh nghiệp sẽ được ghi thẳng vào vốn chủ sở hữu.

13. Nguyên tắc chuyển đổi ngoại tệ

Các nghiệp vụ phát sinh bằng ngoại tệ được chuyển đổi theo tỷ giá tại ngày phát sinh nghiệp vụ. Số các khoản mục tiền tệ có gốc ngoại tệ cuối kỳ chưa được qui đổi theo tỷ giá tại ngày cuối kỳ.

Chênh lệch tỷ giá phát sinh trong kỳ được ghi nhận vào thu nhập hoặc chi phí trong kỳ.

14. Nguyên tắc ghi nhận doanh thu

Khi bán hàng hóa, thành phẩm doanh thu được ghi nhận khi phần lớn rủi ro và lợi ích gắn liền với việc sở hữu hàng hóa đó được chuyển giao cho người mua và không còn tồn tại yếu tố không chắc chắn đáng kể liên quan đến việc thanh toán tiền, chi phí kèm theo hoặc khả năng hàng bán bị trả lại.

Khi cung cấp dịch vụ, doanh thu được ghi nhận khi không còn những yếu tố không chắc chắn đáng kể liên quan đến việc thanh toán tiền hoặc chi phí kèm theo. Trường hợp dịch vụ được thực hiện trong nhiều kỳ kế toán thì việc xác định doanh thu trong từng kỳ được thực hiện căn cứ vào tỷ lệ hoàn thành dịch vụ tại ngày kết thúc năm tài chính.

Tiền lãi, cổ tức và lợi nhuận được chia được ghi nhận khi Công ty có khả năng thu được lợi ích kinh tế từ giao dịch và doanh thu được xác định tương đối chắc chắn. Tiền lãi được ghi nhận trên cơ sở thời gian và lãi suất từng kỳ. Cổ tức và lợi nhuận được chia được ghi nhận khi cổ đông được quyền nhận cổ tức hoặc các bên tham gia góp vốn được quyền nhận lợi nhuận từ việc góp vốn.

15. Thay đổi chính sách kế toán

Công ty áp dụng chế độ kế toán doanh nghiệp ban hành theo quyết định số 15/2006/QĐ-BTC 20/03/2006 của Bộ Tài chính, quyết định số 20/2006/TT-BTC ngày 20/03/2006, quyết định số 21/2006/TT-BTC ngày 20/03/2006 của Bộ Tài chính hướng dẫn thực hiện một số chuẩn mực kế toán và Thông tư 244/2009/TT-BTC ngày 31/12/2009 hướng dẫn sửa đổi, bổ sung chế độ kế toán doanh nghiệp.

V. Những thông tin bổ sung

01- Tiền	Cuối kỳ	Đầu kỳ
- Tiền mặt	3,339,678,352	1,607,428,459
- Tiền gửi ngân hàng	15,127,699,489	9,643,106,550
- Tiền đang chuyển	-	-
Cộng	18,467,377,841	11,250,535,009

02- Các khoản đầu tư tài chính ngắn hạn	Cuối kỳ	Đầu kỳ
- Chứng khoán đầu tư ngắn hạn	-	-
- Đầu tư ngắn hạn khác	2,306,145,194	10,508,943,174
- Dự phòng giảm giá đầu tư ngắn hạn	-	-
Cộng	2,306,145,194	10,508,943,174

03- Các khoản phải thu ngắn hạn khác	Cuối kỳ	Đầu kỳ
- BXXH	-	-

- Phải thu tạm ứng	1,470,088,675	1,123,620,262
- Phải thu khác	3,041,414,441	1,503,339,743
Cộng	4,511,503,116	2,626,960,005

04- Hàng tồn kho	Cuối kỳ	Đầu kỳ
- Hàng mua đang đi đường		-
- Nguyên liệu, vật liệu	3,625,120,341	2,914,341,300
- Công cụ, dụng cụ	2,198,674	4,675,852
- Chi phí SX, KD dở dang		-
- Thành phẩm	3,192,174,197	1,040,876,433
- Hàng hóa	3,517,837,227	3,386,838,272
- Hàng gửi đi bán	-	-
- Hàng hoá kho bảo thuế		
Cộng giá gốc hàng tồn kho	10,337,330,439	7,346,731,857

05- Các khoản thuế phải thu	Cuối kỳ	Đầu kỳ
- Thuế GTGT còn được khấu trừ	1,389,797,808	1,399,316,652
Cộng	1,389,797,808	1,399,316,652

08- Tài sản cố định hữu hình quý I/2014:

	Nhà cửa,vật kiến trúc	Máy móc thiết bị	Phương tiện vận tải, truyền	Thiết bị dụng cụ quản lý	Cộng
a) Nguyên giá					
Số đầu kỳ	17,471,942,358	3,053,248,499	71,933,435,969	1,055,535,881	93,514,162,707
Mua trong kỳ		1,812,066,500			1,812,066,500
Thanh lý, nh.bán	-		653,589,500		653,589,500
Số cuối kỳ	17,471,942,358	4,865,314,999	71,279,846,469	1,055,535,881	94,672,639,707
b) Khấu hao					
Số đầu kỳ	3,183,210,169	585,506,815	43,829,375,993	371,291,572	47,969,384,549
Khấu hao trong kỳ	562,580,154	153,197,928	2,257,287,479	46,851,381	3,019,916,942
Thanh lý, nh.bán			350,137,194		350,137,194
Số cuối kỳ	3,745,790,323	738,704,743	45,736,526,278	418,142,953	50,639,164,297
c) Giá trị còn lại					
Tại ngày đầu kỳ	14,288,732,189	2,467,741,684	28,104,059,976	684,244,309	45,544,778,158
Tại ngày cuối kỳ	13,726,152,035	4,126,610,256	25,543,320,191	637,392,928	44,033,475,410

10- Tài sản vô hình quý I/2014:

	Quyền sử dụng đất	Phần mềm vi tính	Cộng
a) Nguyên giá			
Số đầu kỳ	473,227,100	263,206,000	736,433,100
Tăng trong kỳ	-		-
Thanh lý, nh.bán	-		-
Số cuối kỳ	473,227,100	263,206,000	736,433,100
b) Khấu hao			
Số đầu kỳ		70,551,389	70,551,389
Khấu hao trong kỳ		15,047,811	15,047,811
Thanh lý, nh.bán			-
Số cuối kỳ	-	85,599,200	85,599,200
c) Giá trị còn lại			
Tại ngày đầu kỳ	473,227,100	192,654,611	665,881,711
Tại ngày cuối kỳ	473,227,100	177,606,800	650,833,900

* Nguyên giá TSCĐ cuối kỳ đã khấu hao hết nhưng vẫn còn sử dụng 35,892,683,216

11- Chi phí đầu tư mua sắm TSCĐ :		Cuối kỳ	Đầu kỳ	
		4,655,148,968	15,874,444	
Cộng		4,655,148,968	15,874,444	
14- Chi phí trả trước ngắn hạn, dài hạn :		Cuối kỳ	Đầu kỳ	
- Công cụ dụng cụ		744,867,762	936,963,941	
- Tại TTDN Huế		7,229,842	14,460,115	
- Tại TTDN Đà Nẵng		43,259,159	66,333,320	
- Tại Chi nhánh Cam Ranh		605,109,211	788,203,088	
- Tại các đơn vị khác		89,269,550	67,967,418	
- CP sửa chữa đầu tư tại TTDN Huế		82,340,488	129,306,199	
- Chi phí thuê MBKD		464,329,773	482,589,909	
- Tại TTDN Huế		202,400,000	291,500,000	
- Tại các đơn vị khác		261,929,773	191,089,909	
- Phí bảo hiểm phương tiện, BH TN HK		720,353,467	446,571,512	
- Tại TTDN Huế		58,143,750	99,456,300	
- Tại TTDN Đà Nẵng		75,915,784	105,805,435	
- Tại các đơn vị khác		586,293,933	241,309,777	
- Chi phí thực hiện dịch vụ quảng cáo		74,270,998	86,649,501	
- Phí bảo lãnh bán vé MB, khác		41,986,764	10,616,670	
- Phí sử dụng đường bộ các xe ô tô		160,351,692	212,289,025	
- Tại TTDN Huế		8,190,000	11,707,012	
- Tại TTDN Đà Nẵng		46,132,335	50,526,520	
- Tại XNVC, các đơn vị khác		106,029,357	150,055,493	
Cộng		2,288,500,944	2,304,986,757	
15- Vay và nợ ngắn hạn		Cuối kỳ	Đầu kỳ	
a - Vay ngắn hạn		1,125,630,000	1,500,840,000	
- Nợ dài hạn đến hạn trả		1,125,630,000	1,500,840,000	
- Vay đối tượng khác		-	-	
Cộng		1,125,630,000	1,500,840,000	
16- Thuế và các khoản phải nộp nhà nước quý I/2014	Đầu kỳ	Phải nộp	Đã nộp	Cuối kỳ
- Thuế giá trị gia tăng	44,990,779	98,967,568	189,633,663	(45,675,316)
- Thuế tiêu thụ đặc biệt	-	-	-	-
- Thuế xuất, nhập khẩu	-	-	-	-
- Thuế thu nhập doanh nghiệp	3,387,989,917	2,151,433,414	3,387,989,917	2,151,433,414
- Thuế thu nhập cá nhân	63,765,935	226,270,819	267,559,367	22,477,387
- Thuế môn bài	-	10,500,000	10,500,000	-
- Thuế nhà đất và tiền thuê đất	-	-	-	-
- Các loại thuế khác	-	-	-	-
- Phí, lệ phí và các khoản phải nộp khác	-	-	-	-
Cộng	3,496,746,631	2,487,171,801	3,855,682,947	2,128,235,485
18 - Các khoản phải trả, phải nộp ngắn hạn khác		Cuối kỳ	Đầu kỳ	
- Kinh phí công đoàn		222,461,587	105,109,225	
- Bảo hiểm xã hội		352,126,025	256,016,707	
- Bảo hiểm y tế		10,955,923	9,718,173	
- Doanh thu chưa thực hiện		2,768,540,474	1,755,786,686	
+ Doanh thu thực hiện dịch vụ quảng cáo		144,000,000	288,000,000	
+ Doanh thu đào tạo lái xe ô tô Đà Nẵng		1,688,331,989	1,027,194,969	
+ Doanh thu đào tạo lái xe ô tô HUI		936,208,485	440,591,717	
- Phải trả tiền bán vé máy bay		237,140,480	127,844,483	

- Phải trả tiền trách nhiệm lái xe Taxi	2,055,142,022	2,033,642,022
- Phải trả tiền trách nhiệm giáo viên dạy lái xe TTĐN	200,000,000	230,000,000
- Phải trả cổ tức cho các cổ đông phổ thông Công ty	3,377,882,583	648,543,208
- Phải trả cổ tức cho các cổ đông góp vốn tại TTDN Đà Nẵng	90,025,012	
- Phải trả cổ tức cho các cổ đông góp vốn tại TTDN Huế	123,815,090	
- Các khoản phải trả, phải nộp khác	1,032,002,217	1,082,539,910
Cộng	10,470,091,413	6,249,200,414

20- Vay và nợ dài hạn	Cuối kỳ	Đầu kỳ
a - Vay dài hạn	7,234,528,100	4,455,410,000
- Vay ngân hàng	7,234,528,100	4,455,410,000
- Vay đối tượng khác	-	-
b - Nợ dài hạn	9,000,000,000	9,300,000,000
- Vốn góp của các đối tác tại TTDN lái xe ô tô, mô tô Đà Nẵng	4,100,000,000	4,100,000,000
- Vốn góp của các đối tác tại TTDN lái xe ô tô, mô tô Huế	4,900,000,000	5,200,000,000
- Nợ dài hạn khác	-	-
Cộng	16,234,528,100	13,755,410,000

22- Vốn chủ sở hữu :

a)- Bảng đối chiếu biến động của vốn chủ sở hữu :

	Vốn đầu tư của chủ sở hữu	Thặng dư vốn cổ phần	Quỹ dự phòng tài chính, đầu tư phát triển	Lợi nhuận chưa phân phối	Cộng
- Số dư đầu năm	30,088,160,000	(155,800,000)	803,208,113	22,600,134,664	53,335,702,777
Tăng trong năm	-	-	-	7,849,076,574	7,849,076,574
- Tăng từ LN sau thuế	-	-	-	7,849,076,574	7,849,076,574
- Lãi trong năm	-	-	-	-	-
- Tăng khác	-	-	-	-	-
Giảm trong năm	-	-	-	7,808,571,727	7,808,571,727
- Giảm khác	-	-	-	7,808,571,727	7,808,571,727
Số dư cuối năm	30,088,160,000	(155,800,000)	803,208,113	22,640,639,511	53,376,207,624

b)- Chi tiết vốn đầu tư của chủ sở hữu:

	Cuối kỳ	Đầu kỳ
Vốn đầu tư của nhà nước (TCT Hàng không Việt Nam)	10,854,050,000	10,854,050,000
Vốn góp (Cổ đông, thành viên)	19,234,110,000	19,234,110,000
- CTy Dvụ Hàng không sân bay Tân Sơn Nhất	2,963,910,000	2,963,910,000
- Cổ đông trong Công ty	8,398,030,000	8,398,030,000
- Cổ đông bên ngoài	7,872,170,000	7,872,170,000
Vốn góp hợp đồng hợp tác kinh doanh -không phải là cổ đông (Trung tâm đào tạo nghề lái xe ô tô, mô tô tại Đà Nẵng)	-	-
Vốn góp hợp đồng hợp tác kinh doanh -không phải là cổ đông (Trung tâm đào tạo nghề lái xe ô tô, mô tô tại Huế)	-	-
Cộng	30,088,160,000	30,088,160,000

d- Cổ phiếu

	Cuối kỳ	Đầu kỳ
- Số lượng cổ phiếu đăng ký phát hành	3,008,816	3,008,816
- Số lượng cổ phiếu đã bán ra công chúng	1,627,020	1,627,020
+ Cổ phiếu phổ thông	1,627,020	1,627,020
+ Cổ phiếu ưu đãi	-	-
- Số lượng cổ phiếu được mua lại	-	-
+ Cổ phiếu phổ thông	-	-
+ Cổ phiếu ưu đãi	-	-
- Số lượng cổ phiếu đang lưu hành	3,008,816	3,008,816
+ Cổ phiếu phổ thông	3,008,816	3,008,816

+ Cổ phiếu ưu đãi		
* Mệnh giá cổ phiếu đang lưu hành :	10,000 đồng	
e)- Các quỹ của doanh nghiệp	Cuối kỳ	Đầu kỳ
- Quỹ đầu tư phát triển	326,125,143	326,125,143
- Quỹ dự phòng tài chính	477,082,970	477,082,970
Cộng	803,208,113	803,208,113

20- Lợi nhuận chưa phân phối :	Lũy kế	Quý I/2014	Năm 2013
Lợi nhuận năm trước chuyển sang	22,600,134,664	22,600,134,664	2,573,016,330
Lợi nhuận sau thuế Thu nhập doanh nghiệp	7,849,076,574	7,849,076,574	22,812,936,342
Các khoản tăng lợi nhuận sau thuế	-	-	-
Các khoản giảm lợi nhuận sau thuế	7,808,571,727	7,808,571,727	2,785,818,008
- Chi trả thù lao HĐQT, Ban kiểm soát	57,000,000	57,000,000	35,880,000
- Chi trả cổ tức	7,537,731,625	7,537,731,625	1,504,408,000
+ Chia cổ tức năm 2012 (đợt 2: 5%)	-	-	1,504,408,000
+ Chia cổ tức năm 2013 (đợt 1: 25%)	7,537,731,625	7,537,731,625	-
- Trích thưởng ban điều hành	-	-	234,982,855
- Tạm chi trả LN hợp đồng HTKD (TTDN)	90,025,012	90,025,012	432,099,158
- Tạm chi trả LN hợp đồng HTKD (TT Huế)	123,815,090	123,815,090	336,197,629
- Trích lập các quỹ	-	-	242,250,366
+ Trích quỹ trừ để bổ sung vốn điều lệ	-	-	-
+ Trích quỹ khen thưởng, phúc lợi	-	-	242,250,366
Lợi nhuận sau thuế chưa phân phối	22,640,639,511	22,640,639,511	22,600,134,664

VI. Thông tin bổ sung cho các khoản mục trình bày trong Báo cáo kết quả hoạt động kinh doanh

	Lũy kế	Quý I/2014	Năm 2013
25- Tổng doanh thu bán hàng và cung cấp dịch vụ	58,062,642,537	58,062,642,537	170,892,867,548
Trong đó:			
- Doanh thu bán hàng	3,870,240,469	3,870,240,469	13,899,922,388
- Doanh thu bán thành phẩm	-	-	6,392,274,316
- Doanh thu cung cấp dịch vụ	54,192,402,068	54,192,402,068	150,600,670,844

26- Các khoản giảm trừ doanh thu	1,374,052,650	1,374,052,650	680,421,617
Trong đó:			
- Chiết khấu thương mại	1,315,722,651	1,315,722,651	130,738,618
- Giảm giá hàng bán	-	-	600,000
- Hàng bán bị trả lại	58,329,999	58,329,999	549,082,999

27- Doanh thu thuần về bán hàng và cung cấp dịch vụ	56,688,589,887	56,688,589,887	170,212,445,931
Trong đó:			
- Doanh thu thuần trao đổi sản phẩm, hàng hóa	3,870,240,469	3,870,240,469	13,899,922,388
- Doanh thu thuần trao đổi dịch vụ	52,818,349,418	52,818,349,418	149,920,249,227

28- Giá vốn hàng bán	Lũy kế	Quý I/2014	Năm 2013
- Giá vốn của hàng hóa đã bán	2,125,549,724	2,125,549,724	7,785,380,137
- Giá vốn của thành phẩm đã bán	-	-	5,626,984,666
- Giá vốn của dịch vụ đã cung cấp	40,431,099,443	40,431,099,443	109,678,189,431
Cộng	42,556,649,167	42,556,649,167	123,090,554,234

29- Doanh thu hoạt động tài chính	Lũy kế	Quý I/2014	Năm 2013
- Lãi tiền gửi, tiền cho vay	92,648,519	92,648,519	776,465,624
- Lãi chênh lệch tỷ giá đã thực hiện	-	-	130,153,300
- Lãi chênh lệch tỷ giá chưa thực hiện	-	-	3,674,249
- Doanh thu hoạt động tài chính khác (lãi cho vay nội bộ)	61,408,476	61,408,476	266,908,850
Cộng	154,056,995	154,056,995	1,177,202,023

30- Chi phí tài chính	Lũy kế	Quý I/2014	Năm 2013
- Lãi tiền vay	157,423,058	157,423,058	646,468,955
- Lỗ chênh lệch tỷ giá đã thực hiện	-	-	24,615,541
- Lỗ chênh lệch tỷ giá chưa thực hiện	-	-	-
- Chi phí tài chính khác	-	-	-
- Lãi vay nội bộ	61,408,476	61,408,476	266,908,850
Cộng	218,831,534	218,831,534	937,993,346
* Thu nhập khác	Lũy kế	Quý I/2014	Năm 2013
Xử lý công nợ		-	
Thu nhập từ thanh lý, nhượng bán TSCĐ	300,000,001	300,000,001	1,769,091,276
Nhập kho hàng tận dụng	53,717,251	53,717,251	232,044,135
Cho thuê mặt bằng	-	-	22,592,727
Thu nhập từ hỗ trợ bán hàng	-	-	347,260,000
Thu nhập khác	3,146,959	3,146,959	64,479,727
Cộng	356,864,211	356,864,211	2,435,467,865
* Chi phí khác	Lũy kế	Quý I/2014	Năm 2013
Chi phí thanh lý TS	303,452,306	303,452,306	376,883,622
Chi thường tận dụng	9,051,914	9,051,914	79,717,500
Xuất hủy hàng	4,981,482	4,981,482	25,961,018
Chi phí khác	5,930,224	5,930,224	762,848,932
Cộng	323,415,926	323,415,926	1,245,411,072
31- Chi phí thuế TNDN hiện hành	Lũy kế	Quý I/2014	Năm 2013
- Chi phí thuế thu nhập doanh nghiệp tính trên thu nhập chịu thuế kỳ hiện hành	2,151,433,414	2,151,433,414	7,784,565,690
- Điều chỉnh chi phí thuế thu nhập doanh nghiệp của kỳ trước vào chi phí thuế TN hiện hành kỳ này	-	-	-
- Tổng chi phí thuế TNDN hiện hành	2,151,433,414	2,151,433,414	7,784,565,690
33- Chi phí sản xuất, kinh doanh theo yếu tố	Lũy kế	Quý I/2014	Năm 2013
- Chi phí nguyên liệu, nhiên liệu	18,404,887,802	18,404,887,802	51,817,052,995
- Chi phí nhân công	17,105,902,175	17,105,902,175	38,005,020,874
- Chi phí vật liệu SX	2,161,936,313	2,161,936,313	4,721,136,005
- Chi phí dụng cụ SX	531,074,040	531,074,040	2,229,428,596
- Chi phí khấu hao tài sản cố định	3,034,964,753	3,034,964,753	13,581,542,764
- Chi phí dịch vụ mua ngoài	3,265,471,819	3,265,471,819	14,076,993,016
- Chi phí khác bằng tiền	2,144,821,920	2,144,821,920	8,855,426,435
Cộng	46,649,058,822	46,649,058,822	133,286,600,685

VII- Những thông tin khác :

- Một số chỉ tiêu đánh giá tình hình tài chính của Công ty

Chỉ tiêu	Đvt	Quý I năm 2014	Năm 2013
Cơ cấu tài sản và cơ cấu nguồn vốn			
Cơ cấu tài sản			
Tài sản ngắn hạn/Tổng số tài sản	%	53.31	53.08
Tài sản dài hạn/Tổng số tài sản	%	46.69	46.92
Cơ cấu nguồn vốn			
Nợ phải trả/Tổng nguồn vốn	%	50.12	46.78
Nguồn vốn chủ sở hữu/Tổng nguồn vốn	%	49.88	53.22
Khả năng thanh toán			
Khả năng thanh toán hiện hành (270/300)	Lần	2.00	2.14
Khả năng thanh toán nợ ngắn hạn (100/310)	Lần	1.65	1.70
Khả năng thanh toán nhanh [(110+120)/310]	Lần	0.60	0.69
Tỷ suất sinh lời			
Tỷ suất lợi nhuận trên doanh thu			


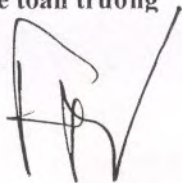
Tỷ suất lợi nhuận trước thuế trên doanh thu thuần	%	17.64	17.98
Tỷ suất lợi nhuận sau thuế trên doanh thu thuần	%	13.85	13.40
Tỷ suất lợi nhuận trên tổng tài sản			
Tỷ suất lợi nhuận trước thuế trên tổng tài sản	%	9.35	30.53
Tỷ suất lợi nhuận sau thuế trên tổng tài sản	%	7.34	22.76
Tỷ suất LN sau thuế trên vốn chủ sở hữu	%	25.38	73.27

Đà Nẵng ngày 25 tháng 4 năm 2014

Người lập

Kế toán trưởng

Giám đốc


Nguyễn Thị Minh Huyền

Phan Hữu Tâm

Nguyễn Thanh Đồng